



Stručná příručka Analogové telefony / Rada Aastra 7100

Tato Stručná příručka obsahuje stručný popis způsobu použití základních funkcí. Více informací o všech dostupných funkcích naleznete v příslušné Uživatelské příručce.

Kompletní uživatelská příručka je k dispozici v elektronickém formátu k online prohlídce nebo vytisknutí

Přijetí hovoru

Přijetí:  *nebo* 
(Dialog 7187)

Přijetí hovoru
na jinou linku: 
Linka číslo + 6
(AT, BE, BR, DE, DK: 8)

Volání

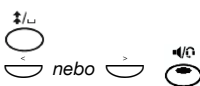
Vnitřní hovory:  *Linka číslo*

Vnější hovory: 
*Přístupový kód linky
+ Vnější číslo*

Opakované vytáčení
posledního volaného
čísla:



Dialog 7187
(posledních
20 volání):



Je obsazeno nebo volaný účastník neodpovídá

Automatické zpětné
volání: **5** 
(AT, BE, BR, DE, DK: 6)

Zachycení: **4** *Vyvěste sluchátko*
(AT, BE, BR, DE, DK: 5)


Vyrušení: **8**
(AT, BE, BR, DE, DK: 4)

Při hovoru (Dialog 7187)

Přepnutí na hlasitý
odposlech:  


Přepnutí na sluchátko: 

Přivolání dalšího účastníka

Pokračující konverzace: 
*Volejte jiného
účastníka*


Přepnout zpět


Přepínání mezi hovory:  **2**

Ukončení aktuálního
hovoru:  **1**



Konferenční hovor

Pokračující konverzace:  *Volejte jiného účastníka*

 **3** (Vstoupení)

 (Vystoupení)

Přepojení

Přepojení hovoru:  *Volejte jiného
účastníka* 
(Před nebo po přijetí volání)

Přesměrování hovoru



Pevné přesměrování:  *** 2 1 #** 

Vnitřní přesměrování:  *** 2 1 ***
Nové číslo linky # 

Zrušení:  **# 2 1 #** 

Přesměrování
vlastního čísla:  *** 2 1 ***
*Číslo vlastní linky **
Nové číslo linky # 

Zrušení:  **# 2 1 ***
Číslo vlastní linky # 

Vnější přesměrování:  *** 2 2 ***
*Přístupový kód linky +
Vnější číslo #* 

Zrušení:  **# 2 2 #** 


Přesměrování hovoru

Opětná aktivace:  * 2 2 * # 

Přemostění
přesměrování
hovoru:  * 6 0 * #
Linka číslo #

Zprávy

Odeslat zprávu, je-li volaná linka obsazená nebo neodpovídá.

Zpráva Zavolej mi: **9 #** 



Hlasová zpráva: **9 9** *Mluvte*

Přehrávání: *

Opětný záznam: **9** *Mluvte*

Odeslání: **#** 

Kontrola a uložení
přijatých zpráv:

 * 5 9 # *Vyslechnutí*


Funkce záznamu hlasu



Záznam zprávy:  * 5 8 # *Mluvte*

Přehrávání: *

Opětný záznam: **9** *Mluvte*



Zastavení a uložení: **#** 

Změna hesla

Výběr nového hesla:  # * 7 2 *
Aktuální heslo
(výchozí: 0000)
* *Nové heslo* # 

Informace

Předem definované
textové informace:

 * 2 3 * #
Zadejte kód informace
a doplňující informace
(viz tabulka) # 

Hlasové informace:  * 2 3 * 9 *Mluvte*

Přehrávání: *

Opětný záznam: **9** *Mluvte*

Zastavení a uložení: **#** 

Uložení nebo použití
uložených informací:  * 2 3 * # 

Vymazání informací:  # 2 3 # 

	Kód informace	Doplňující informace
Čas návratu	1	[hodina (00-23) minuta (00-59)]
Datum návratu	2	[měsíc (01-12) den (01-31)]
Oběd	3	zpět v, [hodina minuta]
Porada	4	zpět v, [hodina minuta]
Dovolená	5	zpět, [měsíc den]
Nemoc	6	zpět, [měsíc den]

Varování: Horní část sluchátka může přitahovat malé kovové předměty a ty se zde mohou zachycovat.